

lunes 16 de marzo de 2026

Módulo de creación de anuncios para la gestión del BOP

El módulo de creación de anuncios permite a los equipos responsables y usuarios anunciantes de nuestra plataforma para el Boletín Oficial de la Provincia (BOP) gestionar de forma sencilla y eficiente el proceso de preparación y publicación de los anuncios oficiales.

El módulo de creación de anuncios de la plataforma BOP desarrollada por **Saga Soluciones** permite generar anuncios de forma estructurada y guiada, adaptándose a distintos modos de creación según las necesidades de cada administración. Facilita la introducción de contenido, su organización y preparación para el flujo de validación y publicación, reduciendo errores y asegurando una apariencia homogénea en los boletines oficiales, dentro de una solución integral orientada a automatizar y optimizar la gestión del BOP.

El módulo de creación de anuncios permite a los equipos responsables y usuarios anunciantes del **Boletín Oficial de la Provincia (BOP)** gestionar de forma sencilla y eficiente el proceso de preparación y publicación de los anuncios oficiales.

Su diseño responde a una premisa clara: ofrecer a los gestores del boletín una herramienta que combine **facilidad de uso, accesibilidad y eficiencia**, permitiendo preparar los anuncios de forma rápida y con una presentación homogénea conforme a los estándares institucionales.

Gracias a esta solución, las administraciones públicas pueden **automatizar y simplificar el proceso de generación de anuncios**, reduciendo tareas manuales y asegurando que todos los documentos publicados mantengan una imagen coherente y profesional.

La plataforma incorpora plantillas específicas para cada boletín, lo que permite adaptar fácilmente la apariencia del boletín sin afectar al contenido. De este modo es posible modificar estilos, contenedores y la presentación del boletín de forma flexible e independiente de la información publicada.

Modalidades de creación de anuncios configurables según las necesidades del Boletín

La plataforma permite crear anuncios oficiales mediante **diferentes modalidades de creación**, que pueden configurarse previamente en el sistema según las necesidades y el modelo de gestión de cada Boletín Oficial de la Provincia.

De esta forma, cada administración puede decidir qué métodos de creación de anuncios estarán disponibles para los anunciantes o para los gestores del boletín, adaptando la plataforma a sus **procedimientos internos, nivel de control editorial y grado de automatización deseado**.

Estas modalidades se activan durante la configuración de la plataforma y permiten ofrecer distintas formas de preparar los anuncios manteniendo siempre el formato oficial del boletín.

1. Creación de anuncios a partir de documentos PDF

En esta modalidad, el anunciante puede subir directamente un **archivo PDF con el contenido del anuncio**.

El sistema integra automáticamente ese documento dentro de la plantilla oficial del boletín, incorporando elementos institucionales como:

- Cabecera del boletín oficial
- Numeración de página
- Código seguro de verificación (CVE)
- Otros datos institucionales asociados al anuncio

De este modo, el documento aportado por el anunciante se transforma automáticamente en un anuncio listo para su publicación, manteniendo siempre la imagen corporativa y el formato oficial del boletín.

2. Creación de anuncios mediante bloques de contenido

Para aquellos casos en los que se requiere una edición más flexible del contenido, la plataforma ofrece un **editor de anuncios basado en bloques**.

Este editor permite construir el anuncio de forma modular utilizando distintos tipos de bloques:

- **Bloque de texto e imagen**, que incluye un editor visual (WYSIWYG) para redactar el contenido y la posibilidad de incorporar una imagen.
- **Bloque de imagen**, destinado exclusivamente a la incorporación de recursos gráficos.
- **Bloque de tablas**, que permite subir archivos CSV para generar automáticamente tablas dentro del anuncio.

Los gestores pueden añadir tantos bloques como necesiten y organizarlos en el orden deseado, lo que facilita la creación de anuncios con estructuras complejas manteniendo siempre una edición sencilla e intuitiva.

3. Creación de anuncios mediante plantillas predefinidas

La tercera modalidad se basa en el uso de **plantillas normalizadas para distintos tipos de anuncios**.

En este caso, el sistema ofrece al anunciante modelos de documentos en formatos habituales como **Word u OpenOffice**, preparados previamente con la estructura correspondiente a cada tipo de anuncio.

El proceso consiste en:

1. Descargar la plantilla correspondiente
2. Completar la información del anuncio en el documento
3. Convertir el archivo a PDF
4. Subir el documento al editor de anuncios

Una vez cargado, el sistema genera automáticamente el anuncio final incorporando la plantilla oficial del boletín con su cabecera institucional y los elementos de identificación correspondientes.

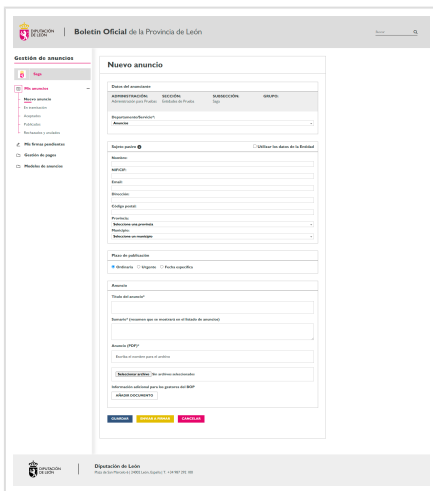
Este modelo permite asegurar que **todos los anuncios mantengan una presentación uniforme**, simplificando además el proceso de preparación para los anunciantes.

Un sistema pensado para mejorar la gestión del Boletín Oficial

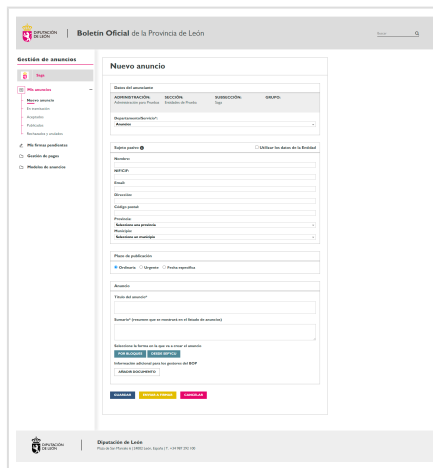
Este módulo forma parte de una plataforma integral diseñada para **modernizar la gestión del Boletín Oficial en las administraciones públicas**, permitiendo automatizar procesos, mejorar la eficiencia administrativa y facilitar el trabajo de los equipos responsables del boletín.

La combinación de **automatización, flexibilidad y facilidad de uso** convierte esta herramienta en una solución eficaz para la digitalización de los procesos de publicación oficial.

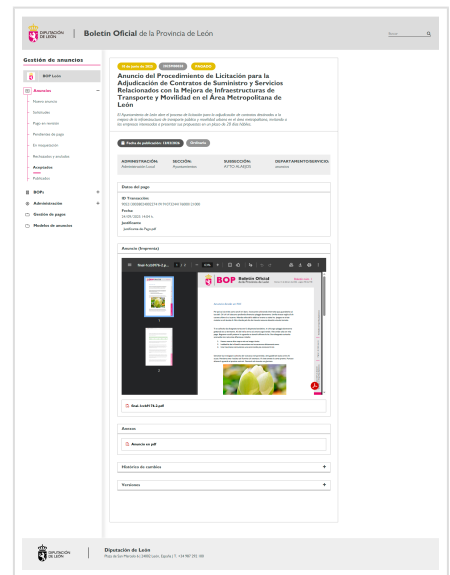
Imágenes del Módulo de creación de anuncios del BOP



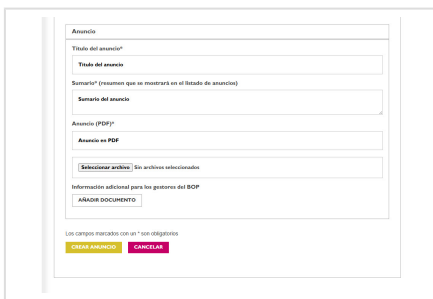
Descargar imagen



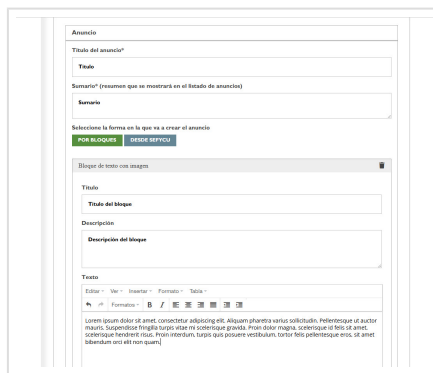
Descargar imagen



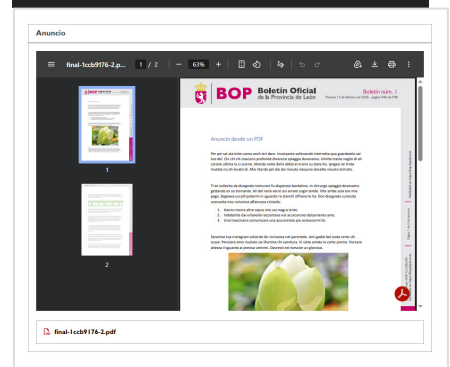
Descargar imagen



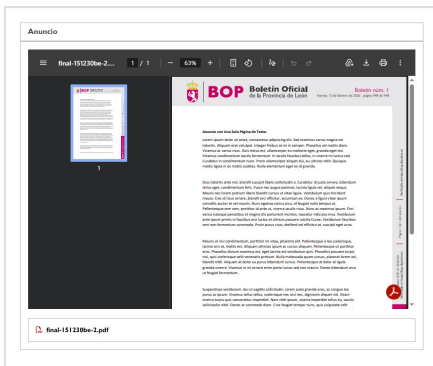
Descargar imagen



Descargar imagen



Descargar imagen



[Descargar imagen](#)